



# NATIONAL

## สวดยคุ้มค้่า ทนทาน

EMULSION PAINT & GLOSS ENAMEL

for exterior and interior


สีน้ำอะคริลิกและสีเคลือบเงา สำหรับทาภายนอกและภายใน




# Emulsion Paint : สีน้ำอะคริลิก



Powder Grass 321



Apple White 351



Modern Cream 384



Magnolia 324



Bufftone 326



Mexican Shore 356



Camelot 325



Apricot Whisper 335



Conch Pink 332




Ice Blue 372



Crystal Blue 371



Frost Blue 373



Miami Blue 382



Sky Blue 374



Lake Moor 378



Magic Grey 383



White Cliffs 388



Silver Mist 352



Greenery 381



Surf Green 364



Oslo Snow 331

## เฉดสีพิเศษ สีน้ำภายนอก (ชนิดด้าน)



Sandy Smile 3001



Yarborough Yellow 3002



Pinky 3003



Irish Acres 3004



Orange Delicia 3005



Azure Afternoon 3006



Autumn Sedum 3007



Stone Grey 3008

Also available in White 300

# Gloss Enamel : สีเคลือบเงา



Magnolia 304



Jonquil 302



Butter 202



Lemon Yellow 301



Ivory 201



Cream 203



Sunflower 303



Oxide Yellow 207



Pale Redwood 311



Tangerine 401



Signal Red 404



Maroon 409



Opal Green 602



Turquoise Green 603



Flash Green 607



Spring Green 608



Crystal Blue 701



Sky Blue 704



Siam Blue 702



River Blue 705



Silver 222



Red Brown 208



Chocolate 209



Dark Brown 708



Light Grey 504



Charm Grey 686




Dove Grey 503



Opal Grey 502

Also Available in White 101 & Black 333

## แม่สี




## สีทาฝ้า

## Primer : กลุ่มสีรองพื้น



## Gloss Enamel : สีเคลือบเงา



\*ตัวอย่างเฉดสีนี้ เป็นตัวอย่างที่ใกล้เคียงกับสีจริงเท่านั้น และภาพทั้งหมดเป็นภาพประกอบ อาจแตกต่าง ขึ้นอยู่กับแสงเงาและจำนวนรอบที่ทา

# NATIONAL

สวยคุ้มค่า ทนทาน



บริษัท สีเดลต้า จำกัด (มหาชน)  
โรงงาน 157 ซอยคลองกรุง 31 แขวงลำปลาคิว  
เขตลาดกระบัง กรุงเทพฯ 10520 ประเทศไทย  
โทร. 0-2739-7101-4 แฟกซ์ 0-2739-4351

Delta Paint Public Company Limited  
Factory 157 Soi Chalongkrung 31,  
Lamplatiw, Ladkrabang Bangkok 10520 Thailand  
Tel. 0-2739-7101-4 Fax. 0-2739-4351



Line : @DeltaPaint  
WWW.DELTAPAIN.CO.TH



มอก.2625-2557  
สีเคลือบแอคคิค  
เฉพาะด้านความปลอดภัย



## สีน้ำอะคริลิกสำหรับทาภายนอกและภายใน EMULSION PAINT FOR EXTERIOR AND INTERIOR

### คุณสมบัติ

เหมาะสำหรับทาตกแต่งภายนอกและภายในอาคาร ใช้ทาพื้นปูนทั่วไป เช่น ปูนพลาสเตอร์ คอนกรีต อิฐ กระเบื้อง เนื้อสีมาก ขยายตัวดี รอยแปรงน้อย ต้านทานเชื้อราได้เป็นอย่างดี

## สีเคลือบเงา GLOSS SYNTHETIC RESIN ENAMEL

### คุณสมบัติ

เป็นสีเคลือบเงาที่มีคุณภาพสูง เหมาะสำหรับภายนอกหรือภายในอาคาร และทุกสถานที่ที่ต้องการสีที่มีความเงางาม และลดรอยอยู่เสมอ

## ขั้นตอนการทาสี

### ขั้นตอนที่ 1 การเตรียมพื้นผิวก่อนทาสี

- เพื่อให้สียึดเกาะบนพื้นผิวปูน ไม้ หรือ เหล็กได้ดี สวยงาม และทนทาน ก่อนทาสีทุกครั้ง ควรทำความสะอาดพื้นผิวให้เรียบร้อย โดยการขจัดฝุ่น คราบไขมัน รา ตะไคร่น้ำ ตลอดจนสนิมเหล็กออกให้หมด
- หากเป็นผนังเก่าและสีเดิมอยู่ในสภาพชำรุด ต้องขัดล้างสีเก่าออกก่อน พื้นผิวที่จะทาสีต้องแห้งสนิท และอยู่ในสภาพเรียบร้อย พื้นผิวที่มีรอยแตกกร้าว ควรซ่อมแซมรอยแตกกร้าวให้เรียบร้อยเสียก่อน

### ขั้นตอนที่ 2 การทาสีรองพื้น 1-2 ครั้ง

- สีรองพื้น คือ สีใช้ทาบนพื้นผิวชนิดต่างๆ ก่อนทาสีทับหน้า (สีชั้นนอก) ทำหน้าที่ช่วยให้สีทับหน้ายึดเกาะกับพื้นผิวได้ดี และป้องกันการเกิดปฏิกิริยากับสีทับหน้า ซึ่งอาจทำให้เกิดผลเสียกับพื้นผิวชนิดต่างๆ ดังนี้

พื้นผิวปูน	พื้นผิวไม้	พื้นผิวเหล็ก
<ul style="list-style-type: none"> <li>● พื้นผิวปูนใหม่ ทาสีรองพื้นปูนใหม่กันด่างเช่นเนล</li> <li>● พื้นผิวปูนเก่า ทาเนลรองพื้นกับสีทับหน้าเช่นเนล</li> </ul>	<ul style="list-style-type: none"> <li>● สีรองพื้นไม้กันเชื้อรา ช่วยป้องกันยางไม้และน้ำยารักษาเนื้อไม้ที่เคยกาไว้ไม่ให้ซึมออกมาผสมกับสีทับหน้า สีจึงสวย ทนนาน ไม่แตกล่อนง่าย</li> </ul>	<ul style="list-style-type: none"> <li>● ทาสีรองพื้นแดงกันสนิมเช่นเนล หรือ สีรองพื้นเทากับสนิมเช่นเนล</li> </ul>

### ขั้นตอนที่ 3 การทาสีทับหน้า

- การทาสีทับหน้า ควรทา 2-3 เที่ยว โดยทิ้งระยะให้สีทาครั้งแรกแห้งสนิทเสียก่อน แล้วจึงทาซ้ำอีกครั้ง\*

\* หมายเหตุ 1. การเลือกใช้สีทับหน้า ควรเลือกใช้สีที่ถูกประเภทของงาน เพื่อให้เกิดประสิทธิภาพสูงสุด  
2. ควรใช้สียี่ห้อเดียวกันทั้งระบบ เพื่อให้คุณภาพสูงสุดทุกขั้นตอน บันใจได้ถึงผลตอบแทนที่คุ้มค่า

## ข้อมูลจำเพาะ:

ชนิดสี	ลักษณะฟิล์ม	การควบคุมพื้นที่ ตร.ม./กส./เที่ยว	ชนิดเครื่องมือ	การผสมก่อนใช้งาน	ระยะเวลาแห้งผิว	แห้งทาทับได้
สีน้ำอะคริลิก	ด้าน	35 - 40	แปรง ลูกกลิ้งหรือเครื่องพ่น	น้ำสะอาด 25 - 30 %	30 นาที	2 ชั่วโมง
สีเคลือบเงา	เงา	35 - 40	แปรง ลูกกลิ้งหรือเครื่องพ่น	น้ำมันสน หรือ ทินเนอร์	2-3 ชั่วโมง	4-6 ชั่วโมง